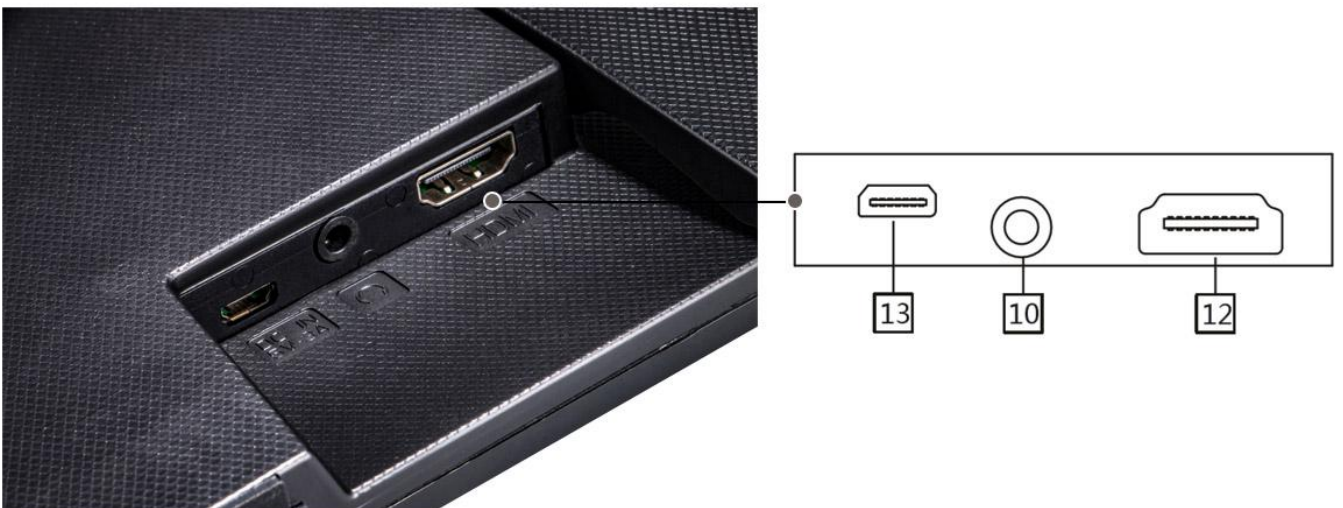



显示器各部分功能说明

显示器型号：GS13QR



① LED 指示灯

显示器工作状态指示：

红色：显示器处于待机状态。

绿色：显示器处于工作状态。

② IR 头

遥控接收点

③  键

显示器开关机键


④  /OK 键

右方向选择键和音量加功能键。

功能表选择项确认键。

⑤  键

左方向选择键和音量减功能键。

⑥  键

上方向选择键。

⑦  /SOURCE 键

下方向键和通道选择键，在屏幕上没有任何功能功能表显示时，此键为 SOURCE 功能键（信号源通道选择）。

在屏幕上已经显示功能表或其它功能选项时，此键为方向选择键。

⑧ MENU 键

功能表按键，可以调出显示器的功能表选项及功能表选择项弹出键。

⑨ DC IN (12V)

电源输入端，输入 12V 的直流电源。

⑩ 3.5mm 立体声耳机输出端

立体声耳机插口，本机提供两个端口，可以同时使用两幅耳机。

⑪ Type-C

Type-C 端口，此端口可以支持 USB3.0 信号。

注：1、此端口可以连接带 Type-C 视频传输的手机

2、此端口支持对带 Type-C 充电功能的设备，进行小电流充电。

⑫ HDMI

HDMI 高清输入端口，本机提供两个端口，会自动侦测并显示那个端口有信号。如果连个端口都有信号，则优先显示侧端口的 HDMI 信号。

⑬ N.A

⑭ 立体声喇叭

⑮ 支撑架